

HEROLD LINE

Composition Standard:

- Groupe d'encollage
- Table de montage
- Rembordeuse
- Calandreuse

Alimentation électrique 230V mono 50Hz

- Carton: 2 à 4mm
- Dos: 6 à 60mm
- Matériaux: 100 à 160gr/m²

Pas de consommation d'air comprimé.

Groupe d'encollage (options):

- Largeur utile: 500 à 1200 selon modèles
- Colle: froide type vinylique ou chaude type gélatine
- Variateur de vitesse électronique
- Régulateur de température numérique
- Dispositif de retour sur opérateur
- Dispositif pour supports rigides

Table de montage

- Format total max.: 340 x 700mm
- Carte à dos: largeur 6 à 60mm

Station de rembordage

- Format max.: 700mm

Calandreuse


- Largeur utile: 500 à 1000mm selon modèles



LA RELIURE à PORTÉE de MAIN

Machines de Reliure pour fabrication unitaire et petites séries

Montage des Couvertures HEROLD LINE



**Les nouvelles générations de machines
sont de conception industrielle,
pour produire des exemplaires uniques
comme de petites quantités
avec une flexibilité totale.**

LA RELIURE à PORTÉE de MAIN

Machines de Reliure pour fabrication unitaire et petites séries

Montage des Couvertures HEROLD LINE

Technologie, robustesse et grande souplesse d'utilisation, les machines de reliure HEROLD offrent la possibilité de réaliser tous types de travaux avec une rigueur industrielle.

Ces machines sont particulièrement adaptées à la reliure d'art et le livre à la demande.

La station d'encollage HEROLD permet d'appliquer un film de colle gélatine (colle chaude) uniforme sur le plat de recouvrement. Cette station est une machine très compacte et permet une largeur de passage de 500mm (et jusqu' à 1200mm sur fabrication spéciale). La table de montage dispose d'un plan aspirant de 350 x 700mm avec rétro éclairage pour positionner correctement les pièces de carton. Une équerre spécialement usinée vous permet de couper les angles à 45° avec précision. La station de rembordage applique très précisément chaque rempli. La calandreuse apporte une qualité finale à la réalisation de la couverture.

Avec cette machine, on peut réaliser les produits les plus variés comme des couvertures, des classeurs, calendriers ou PLV.

Station d'encollage
à colle chaude
et, retour sur opérateur





Table de montage
des couvertures
avec rétro-éclairage
et maintient par aspiration.



Calandreuse
à pression variable



Station de rembordage